

Reja Forte

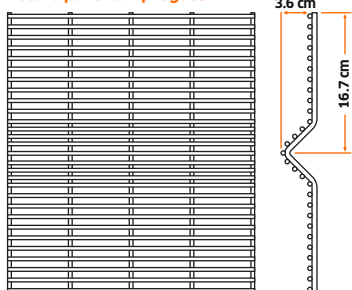


REJA
DEACERO

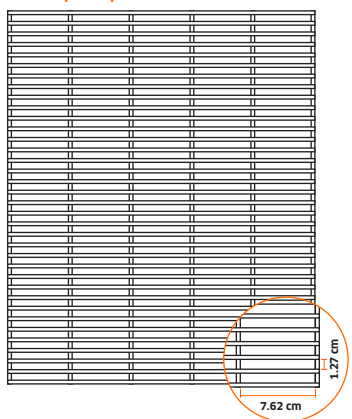


Es un sistema de enrejado diseñado con aberturas muy cerradas uniformemente distribuidas a lo largo del panel, haciéndolo impenetrable o escalable.

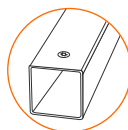
Detalle panel con pliegues



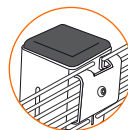
Detalle panel plano



ACCESORIOS DE INSTALACIÓN



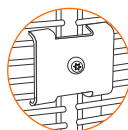
Poste
Remache roscado
Galvanizado exterior
e interior



Tapa
Polipropileno
Resiste rayos UV

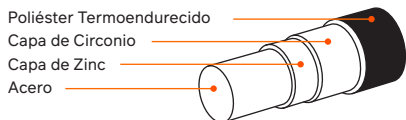


Tornillos
De seguridad Torx
inoxidables



Grapa metálica

ACABADO ESTÁNDAR



GARANTÍA

1,000 horas de cámara salina según método ASTM B117.

USOS

- Perímetros en áreas de alta seguridad
- Perímetros en áreas judiciales o penales
- Seguridad en instalaciones de gobierno o militares

CARACTERÍSTICAS

- Alambres galvanizados con protección de circonio y pintura de poliéster termoendurecido No Tóxica
- Electrosoldado uniforme en puntos de cruce
- Aberturas cerradas en panel plano o con pliegues

VENTAJAS

- Difícil de escalar
- Gran resistencia estructural
- Dos diseños disponibles, panel plano o con pliegues
- Impenetrable, su diseño dificulta el poder cortar sus alambres con pinzas o cizallas

Diseños	Altura	Ancho	Calibre		Altura poste
	m	m	cal.	mm	m
Plegada	1.93	2.50	8	4	2.70
	2.44	2.50	8	4	3.20
Plana	1.00	2.50	8	4	1.50
	2.00	2.50	8	4	2.70
	2.50	2.50	8	4	3.20
	3.00*	2.50	8	4	4.32
	3.60*	2.50	8	4	4.92

*Estos diseños necesitan aditamentos especiales.

ESPECIFICACIONES DEL SISTEMA

Resistencia a la tensión del alambre	Capa de zinc	Abertura	
Lb/in2	grs/m2	plg	cm
70,000 - 90,000	55	1/2" x 3"	7.62 x 1.27

COLORES



NORMAS A-641 | G-154 | NMX B-365 | B-507 | B-117



800 831 5700 | ventas@deacero.com | deacero.com

